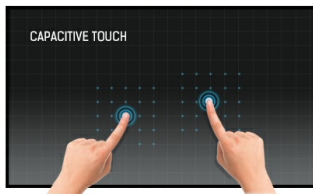


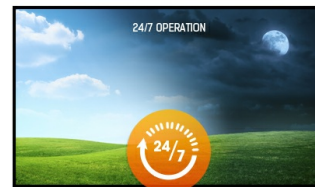
### 43 inch 40-punts PCAP touch monitor met edge-to-edge glas en een Intel® SDM slot

De Full HD (1920x1080) T4361MSC is de ideale interactieve display oplossing voor onderwijs, interactieve digitale borden en in-store communicatie. De 40-punts touch technologie met projectieve capacatieve achtergrond (PCAP) zorgt voor een naadloze en nauwkeurige reactie. Met krasbestendige metalen behuizing, edge-to-edge glas en een AMVA3 LED-paneel, kan dit display in de meest veeleisende omgevingen, in zowel portrait als landscape, worden gebruikt voor maximale flexibiliteit en toegankelijkheid.



#### Touch technology - Capacitive

Deze technologie functioneert met een glasplaat voorzien van een sensor-matrix. Het geheel is geïntegreerd in het LCD-paneel. Een aanraking wordt waargenomen doordat uw vinger (met of zonder handschoen) een minuscuul elektrisch signaal afgeeft aan deze sensor-matrix als u het glas aanraakt. Deze extra glaslaag maakt deze techniek uiterst duurzaam en betrouwbaar. Het systeem blijft zelfs werken als het glas is ingekrast. Het biedt ultieme beeldkwaliteit en wordt aangestuurd door een vinger (ook in latex handschoenen) of een speciale stylus.



#### 24/7

24/7 schermen zijn ontworpen voor een continue werking van de monitor.

## 01 PANEEL EIGENSCHAPPEN

Design	Edge to edge glass
Beelddiagonaal	43", 108cm
Paneel	AMVA3 LED
Resolutie	1920 x 1080 (2.1 megapixel Full HD)
Beeldverhouding	16:9
Paneel helderheid	400 cd/m <sup>2</sup>
Helderheid	340 cd/m <sup>2</sup> met touch panel
Licht overdracht	84%
Statisch contrast	4000:1
Reactietijd (GTG)	8ms
Inkijkhoek	horizontaal/verticaal: 178°/178°, rechts/links: 89°/89°, naar boven/onderen: 89°/89°
Kleurondersteuning	16.7mln
Horizontale frequentie	30 - 73kHz
Zichtbaar formaat	940.86 x 529.25mm, 37 x 20.8"
Bezel breedte (zijanten, bovenkant, onderkant)	20mm, 20mm, 20mm
Pixel pitch	0.49mm
Kleur behuizing en afwerking	zwart, mat

## 02 TOUCH

Touchscreen technologie	projective capacitive
Touch punten	40 (HID, alléén met ondersteunend besturingssysteem)
Touch methode	vinger, handschoen (latex), capacitieve stylus
Touch interface	USB
Ondersteunende operating systemen	Alle iiyama monitoren zijn Plug & Play en compatibel met Windows en Linux. Voor details over het ondersteunende besturingssysteem voor onze touch-modellen, verwijzen wij u naar het driver instructiebestand in de download sectie.
Through-Glass	6mm (2-punts touch)
Palm afwijzing	ja

## 03 SIGNAALINGANGEN & CONNECTIVITEIT

Analoge video ingang	VGA x1 (max. 1920x1080 @60Hz)
Digitale video ingang	DVI x1 HDMI x1 (v.1.3) DisplayPort x1 (v.1.2)
Audio ingang	Mini jack x1
Audio uitgang	Luidspreker 2 x 8W
Besturing UIT	OPS Slot x1 (SDM-L)
HDCP	ja
USB poorten	x1 (touch screen I/F)

## 04 KENMERKEN

Extra	DC uit voor Mini-PC, slot voor Smart Display Module (SDM-L), anti-fingerprint coating
Max. continue bedrijfsduur	24/7

Glasdikte	3mm
Glas hardheidsgraad	7H
60950 Ball drop test	ja
Water- en stof bestendig	IP65 (front)
Behuizing (bezel)	metaal

## 05 ALGEMEEN

OSD-talen	EN, DE, FR, ES, IT, CN, JP
Bedieningsknoppen	Menu, Omhoog/Helderheid, Omlaag/Geluid uit, Selectie/Auto, Aan/Uit-Schakelaar
Gebruikersinstellingen	beeld (contrast, helderheid, H-positie, V-positie, fase, klok, automatisch), geavanceerd (kleurtemperatuur, scherpste), OSD (time-out, positie, H-positie, V-positie, touch schakelaar, beeldverschuiving), optie (reset, taal, bron-selectie, weergavemodus, volume, dempen, automatisch dimmen)
Plug&Play	DDC2B

## 06 MECHANISME

Beeld-oriëntatie	landscape, portrait
VESA montage	400 x 400mm
Mini PC mount	VESA 100 x 100, NUC INTEL
Bedrijfstemperatuur	0°C - 40°C
Opslagruimte temperatuur	- 20°C - +2°C

## 07 INBEGREPEN ACCESSOIRES

Kabels	Stroom (1,8m), VGA (1,8m), USB (1,8m), HDMI (1,8m), Audio (1.8m)
Handleiding	Quick guide handleiding, veiligheidsinstructies

## 08 POWER-MANAGEMENT

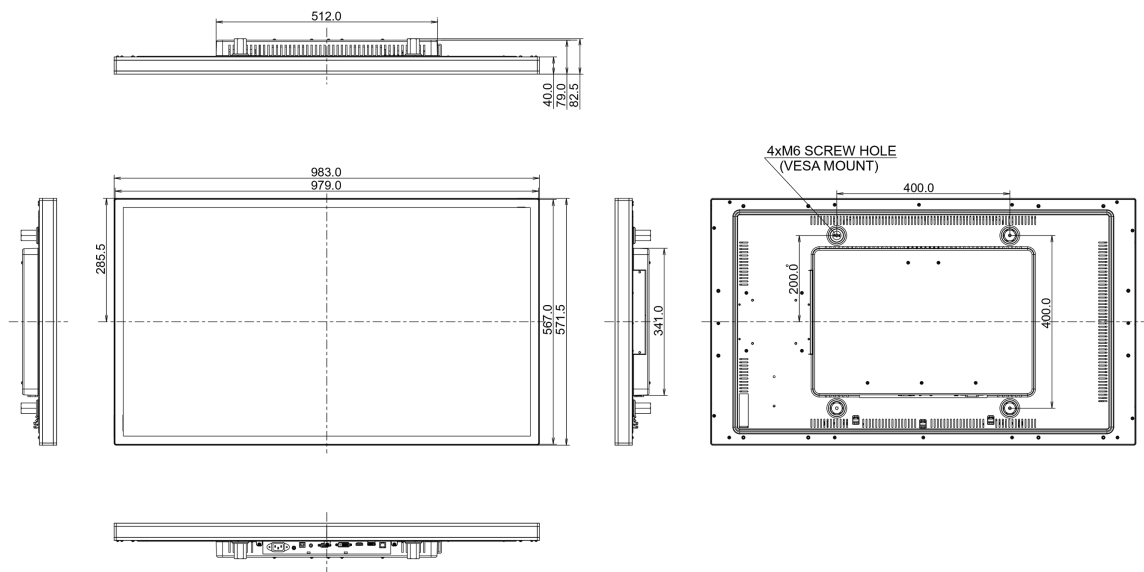
Voeding	intern
Stroomvoorziening	AC 100 - 240V, 50/60Hz
Energieverbruik	65W typisch, 2.0W stand by, 0.45W uit modus

## 09 DUURZAAMHEID

Richtlijnen	CB, CE, EAC, RoHS support, ErP, WEEE, cULus, REACH, CCC
REACH SVHC	meer dan 0.1%: Lood

## 10 AFMETINGEN / GEWICHT

Product afmetingen B x H x D	983 x 571.5 x 82.5mm
Doos afmetingen B x H x D	1130 x 710 x 190mm
Gewicht (zonder doos)	19.5kg
Gewicht (inclusief doos)	25kg
EAN code	4948570116799



*Alle handelsmerken zijn geregistreerd. Gegevens onder voorbehoud van zetfouten. Specificaties kunnen vooraf en zonder opgaaf van reden gewijzigd worden. Alle LCD-panels vallen onder ISO-9241-307:2008 inzake pixelfouten.*

© IYAMA CORPORATION. ALL RIGHTS RESERVED